

Поступление нефинансовых активов, всего	000	0702	22222222 2 22ПЦ	273 0000 0030000 002	311 200,00		311 200,00		348 740,00		348 740,00		426 240,00		426 240,00
из них:															
Увеличение стоимости основных средств	244	0702	22222222 2 22ПЦ	273 0000 0031002 002	108 000,00		108 000,00		88 300,00		88 300,00		158 420,00		158 420,00
Запасные части, горюче-смазочные материалы, твердые	244	0702	22222222 2 22ПЦ	273 0000 0034001 002	107 030,00		107 030,00								
Прочие расходные материалы и предметы	244	0702	22222222 2 22ПЦ	273 0000 0034005 002	36 170,00		36 170,00		40 440,00		40 440,00				
Продукты питания	244	0702	22222222 2 22ПЦ	273 0000 0034004 002	60 000,00		60 000,00		220 000,00		220 000,00		267 820,00		267 820,00
(44ГЭ)Субсидии на выполнение государственного задания	000	0702	44444444 4 44ГЭ	273 0000 0000000 004	15 236 704,80	15 236 704,80	15 236 704,80		12 135 760,00	12 135 760,00	12 135 760,00		13 721 330,00	13 721 330,00	
в том числе:															
Расходы	000	0702	44444444 4 44ГЭ	273 0000 0020000 004	12 999 104,80	12 999 104,80	12 999 104,80		9 719 660,00	9 719 660,00	9 719 660,00		11 014 680,00	11 014 680,00	
из них:															
Оплата труда и начисления на выплаты по оплате	000	0702	44444444 4 44ГЭ	273 0000 0021000 004	10 988 954,80	10 988 954,80	10 988 954,80		7 989 300,00	7 989 300,00	7 989 300,00		9 284 320,00	9 284 320,00	
выплаты по оплате															
из них:															
Заработная плата	111	0702	44444444 4 44ГЭ	273 0000 0021100 004	8 815 050,00	8 815 050,00	8 815 050,00		6 136 200,00	6 136 200,00	6 136 200,00		7 130 820,00	7 130 820,00	
Начисления на выплаты по оплате	119	0702	44444444 4 44ГЭ	273 0000 0021300 004	2 173 904,80	2 173 904,80	2 173 904,80		1 853 100,00	1 853 100,00	1 853 100,00		2 153 500,00	2 153 500,00	
Оплата работ, услуг, всего	000	0702	44444444 4 44ГЭ	273 0000 0022000 004	1 730 350,00	1 730 350,00	1 730 350,00		1 730 360,00	1 730 360,00	1 730 360,00		1 730 360,00	1 730 360,00	
из них:															
Услуги связи	244	0702	44444444 4 44ГЭ	273 0000 0022100 004	73 000,00	73 000,00	73 000,00		73 000,00	73 000,00	73 000,00		73 000,00	73 000,00	
Коммунальные услуги	244	0702	44444444 4 44ГЭ	273 0000 0022300 004	1 307 350,00	1 307 350,00	1 307 350,00		1 307 360,00	1 307 360,00	1 307 360,00		1 307 360,00	1 307 360,00	
Прочие работы, услуги	244	0702	44444444 4 44ГЭ	273 0000 0022504 004	116 000,00	116 000,00	116 000,00		116 000,00	116 000,00	116 000,00		116 000,00	116 000,00	
Медицинский осмотр работников	244	0702	44444444 4 44ГЭ	273 0000 0022603 004	100 000,00	100 000,00	100 000,00		100 000,00	100 000,00	100 000,00		100 000,00	100 000,00	
Прочие расходы, услуги	244	0702	44444444 4 44ГЭ	273 0000 0022607 004	134 000,00	134 000,00	134 000,00		134 000,00	134 000,00	134 000,00		134 000,00	134 000,00	
Прочие расходы	853	0702	44444444 4 44ГЭ	273 0000 0029004 004	279 800,00	279 800,00	279 800,00								
Поступление нефинансовых активов, всего	000	0702	44444444 4 44ГЭ	273 0000 0030000 004	2 237 600,00	2 237 600,00	2 237 600,00		2 416 100,00	2 416 100,00	2 416 100,00		2 706 650,00	2 706 650,00	
из них:															
Продукты питания	244	0702	44444444 4 44ГЭ	273 0000 0034004 004	2 193 600,00	2 193 600,00	2 193 600,00		2 372 100,00	2 372 100,00	2 372 100,00		2 662 650,00	2 662 650,00	

Таблица 2.1

Показатели вылат по расходам на закупку товаров, работ, услуг учреждения (попараллельно) на 18 января 2018г.

Наименование показателя	Код строки	Год пошла закупки	Сумма вылат по расходам на закупку товаров, работ и услуг, руб. (с точностью до двух знаков после запятой - 0,00)					в том числе:						
			На 2018г. очередной финансовый год	На 2019г. 1-ый год планового периода	На 2019г. 1-ый год планового периода	На 2020г. 2-ой год планового периода	На 2020г. 2-ой год планового периода	На 2018г. очередной финансовый год	На 2019г. 1-ый год планового периода	На 2019г. 1-ый год планового периода	На 2020г. 2-ой год планового периода	На 2020г. 2-ой год планового периода		
Выплаты по расходам на закупку товаров, работ, услуг в том числе:	0001	X	7 028 800,00	4 898 400,00	4 898 400,00	5 189 450,00	5 189 450,00	7 028 800,00	4 898 400,00	4 898 400,00	5 189 450,00	5 189 450,00		
в том числе:														
На оплату контрактов заключенных	1000	2018	450 000,00					450 000,00						
из них:														
На оплату контрактов заключенных	1012	2018	450 000,00					450 000,00						
На закупку товаров, работ, услуг	2000	2018	6 588 800,00	4 898 400,00	4 898 400,00	5 189 450,00	6 588 800,00	4 898 400,00	4 898 400,00	5 189 450,00	5 189 450,00			

Таблица 2

Сведения о средствах, поступающих на исполнение распоряжение учреждения (попараллельно) на 18 января 2018г.

(очередной финансовый год)



Наименование показателя	Код строки	Сумма (руб., с точностью до двух знаков после запятой - 0,00)	
		1	2
Остаток средств на начало года	010		
Остаток средств на конец года	020		
Поступление	030		
Выбытие	040		

Таблица 3



Справочная информация

Наименование показателя	Код строки	Сумма (тыс. руб.)	
		1	2
Реализация Закона Ульяновской области от 2 мая 2012 года № 49-ЗО «О мерах социальной поддержки отдельных категорий молодых специалистов на территории Ульяновской области»			
денежные средства, предусмотренные на пособия, компенсации и иные социальные выплаты гражданам, кроме публичных нормативных обязательств			


Руководитель

 (подпись)
 (расшифровка подписи)

Главный бухгалтер

 (подпись)
 (расшифровка подписи)

Исполнитель

 (подпись)
 САФИУЛЛОВА-ЗР (расшифровка подписи)